

Institución Educativa EL ROSARIO DE BELLO

PLANEACIÓN SEMANAL 2021



Dimensión:	Socio efectiva	Asignatura:	
Periodo:	primero	Grado:	Pre jardín
Fecha inicio:	25 de enero	Fecha final:	9 de abril
Docente:	Sara roldan	Intensidad Horaria semanal:	5

PREGUNTA PROBLEMATIZADORA: ¿Qué importancia tiene la formación en normas y valores para nuestros niños y niñas?

- **COMPETENCIAS:** Identifica las normas establecidas y las pone en práctica para mejorar la convivencia.
Cuida y respeta su cuerpo.



- **ESTANDARES BÁSICOS:** Identifica las normas establecidas y las pone en práctica para mejorar la convivencia.
Cuida y respeta su cuerpo.

Semana Fecha	Referente temático	Actividades	FICHA	Recursos	Acciones evaluativas	Indicadores de desempeño
1 25 al 29 De Enero	Inducción padres de familia nuevos	Orientar a los nuevos padres de familia durante el proceso del año escolar		Videos Imágenes	Mesa redonda, conversatorio. Flash card (Imágenes)	<ul style="list-style-type: none"> • Reconoce las normas del salón. • Identifica la importancia del manual de convivencia. • Reconoce los roles dentro del aula de clase.
	Crear ambientes de adaptación en el aula de clase	Ingreso de estudiantes nuevos Saludo Juego libre Música para bailar Estimulo lápiz		Cuaderno Fichas Colores Mireyas	Material didáctico, institucional Material reciclable Maquetas	

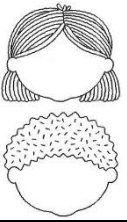
	Reconocer el valor de la puntualidad	Juego libre Cantos Juego con pelotas Videos Ficha de la puntualidad		Colbón Lápiz Internet	Manualidades Juegos dirigidos Rompecabezas Exposiciones	<ul style="list-style-type: none"> • Respeto y cumple las normas establecidas en casa. • Cuida su integridad y la de sus compañeros.
	Reconocer el manual de convivencia	Identificar las normas de clase -Dialogo sobre la obediencia, respeto y responsabilidad -diálogo con el títere (rosarito) Colorea ficha de las normas		USB Cartulina Marcadores Agua Jabón	Escritas Orales Juegos de roles Auditivos	
	Crear ambientes de adaptación en el aula de clase	Reconocer el porte adecuado del uniforme institucional Lectura del cuento: osito sucio osito limpio El cual ayuda a los niños y niñas al Autocuidado y auto imagen.		Antibacterial		
2 1 al 5 de Febrero	Crear ambientes de adaptación en el aula de clase	Incentivar a los niños a utilizar las Palabras mágicas por favor y gracias en todo momento. Estas palabras son de gran importancia para mantener un caluroso ambiente dentro del aula de clase y en la interacción de los niños y niñas Ficha palabras mágicas Estimulo carita feliz.				
	Adquirir el hábito de la puntualidad	Reconocer la importancia del valor de la puntualidad Lectura del cuento la ratica Camila http://www.cuentoscortos.com/cuentos -originales/una-ratita-sin-prisas este nos enseña los valores de la paciencia, amistad y sobre todo el valor de la puntualidad				

	<p>Crear ambientes de adaptación en el aula de clase</p>	<p>Recorrido por las dependencias del colegio Identificar con los niños y niñas los diferentes espacios Que tiene el colegio y que actividades específicas se puede hacer en cada una de ellas. Juego libre Ficha mi colegio Estimulo: reloj</p>				
	<p>Asamblea general padres de familia</p>	<p>Pautas y recomendaciones Elección de consejo de padres</p>				
	<p>Identificar algunas normas dentro y fuera del aula de clase</p>	<p>Se les mostrara a los niños y niñas una serie de imágenes que evidencien las normas tanto dentro como fuera del aula de clase, ya que estas son muy importantes dentro de los valores de formación del colegio Ficha las normas en el aula de clase</p>				
<p>3 8 al 12 de febrero</p>	<p>TEMA: líderes de grupo</p>	<p>Fomentar la participación de los niños y niñas en el gobierno escolar; por medio de la elección al representante de grupo. -Fortalecer en los niños las habilidades que cada uno posee dentro del grupo, hacerlas potenciar para el beneficio de todos.</p>				

	<p>TEMA: confianza en sí mismos.</p>	<p>Desarrollar la confianza en sí mismos a través de la afectividad y la interacción con quienes nos rodean. -se les presentara a los niños imágenes relacionadas con las buenas conductas y modales que deben existir entre pares; como el respeto por los compañeros, utilizar palabras adecuadas y principalmente reforzar pautas de autocuidado. -conversatorio en grupo.</p>				
	<p>TEMA: líderes de grupo.</p>	<p>Identificar los niños que son candidatos a representantes de grupo, cada uno con ayuda de la docente expondrá sus propuestas frente al grupo. -conversatorio de que todos somos podemos ser líderes positivos, creando conciencia sobre las habilidades de cada uno. Estimulo: escarapela "líderes positivos"</p>				
<p>4 15 al 19 de febrero</p>	<p>TEMA: el autocuidado y aseo personal.</p>	<p>Reconocer la importancia de cuidarnos del contagio de algunas enfermedades; manejando el auto cuidado y aseo personal -mostrar imágenes relacionadas con el aseo personal y la importancia de hacerlo correctamente. -Hacer uso adecuado del agua y el jabón al momento de lavarnos las manos. -se le enseñara a los niños a lavar sus manos correctamente, se les dará jabón para que lo hagan. Video: https://www.youtube.com/watch?v=l rZ_QUh3C4U</p>				

	<p>TEMA: importancia de la lonchera saludable.</p>	<p>Los niños sacaran las loncheras que llevan este día, revisaremos cuales son saludables y hablaremos sobre los alimentos que cada uno trajo. Video: https://www.youtube.com/watch?v=WP3CViwIN3o</p>				
	<p>TEMA: Relación entre pares</p>	<p>Se hablara con los niños sobre la importancia de ser un buen compañero, de compartir y relacionarnos bien con los demás, de la cooperación. -se realizaran grupos de a 4 estudiantes para armar rompecabezas, cuando lo armen deberán rotas los compañeros, de esta forma todos trabajaran juntos y en equipo.</p>				
<p>5 22 al 26 De febrero</p>	<p>TEMA: Obedecer a papá y mamá</p>	<p>Reconocer la importancia de la obediencia con papá y mamá -conversatorio con los niños sobre os comportamientos que se deben tener con los padres, tanto en casa como el lugares públicos. Concientizar a los niños de que su palabra es tenida en cuenta pero no debe ser la definitiva. https://www.youtube.com/watch?v=hTPt7XRlQAU Estimulo: portarretrato con imagen de familia, los niños decoran el portarretrato con vinilo y Mireya.</p>				
	<p>TEMA: cepillado de dientes</p>	<p>-motivar a los niños al cepillado de dientes. -observar video sobre el cepillado de dientes y su importancia - https://www.youtube.com/watch?v=5phwb42db68</p>				

		https://www.youtube.com/watch?v=1CmMvwkXILE Colorear ficha				
	TEMA: las normas del aula	Reforzar las normas del aula de clase, por medio de flahs card ubicadas dentro del aula, concientizar a los niños de que hay un tiempo adecuado para todo, un tiempo para correr, otro para jugar, otro para gritar, otro para trabajar, otro para hacer silencio, etc.				
6 1 al 5 de Marzo	TEMA: Autocuidado	Reforzar en los niños el autocuidado. -observar videos sobre el autocuidado. - https://www.youtube.com/watch?v=4daujO3f3Vs - https://www.youtube.com/watch?v=FB6ISyAaFo - https://www.youtube.com/watch?v=khjMzMFPJww - https://www.youtube.com/watch?v=D09dJvk3LUc				
	TEMA: líderes positivos	Reforzar las funciones que tienen el representante de grupo y el personero de la institución según el manual de convivencia. -además de un buen liderazgo y trabajo en equipo, cuales son los actos que se deben cumplir y cuáles no. Video: https://www.youtube.com/watch?v=yiglz585_5E				

	TEMA: partes de la cara.	Para iniciar se cantara la canción “mi carita redondita” “pim pom es un muñeco” -también se mencionaran las partes de la cara en inglés, para trabajar s reconocimiento. Ficha: dibuja las partes que faltan				
7 8 al 12 de Marzo	TEMA: Evaluaciones	Las evaluaciones de periodo se realizaran de forma individual y grupal por medio de diferentes actividades.				
8 15 al 19 de marzo	TEMA: relación ente pares	Reforzar en los niños el valor del compartir con los compañeros. -días anteriores se enviara un anota en el cuaderno de comuniquemos donde se informara que los niños van a traer su juguete favorito, con este podrán compartir y jugar con los demás compañeros.				
	TEMA: importancia del silencio, atención y la escucha	Se realizaran actividades de atención, como movimientos del cuerpo pero en silencio, además se leerá un cuento con el fin de que los niños estén prestando atención, escuchando y en silencio. También se trabajara la palabra silencio en inglés: silence.				
	TEMA: partes de la cara	Reforzar las partes de la cara en español y en inglés., por medio de señalamiento y conversatorio.				
9	TEMA: normas					

22 al 26 de marzo		Afianzar la importancia de cumplir las normas, mostrar imágenes sobre las normas y dialogar sobre cada una de ellas, su importancia y como la debemos cumplir.				
	TEMA: lugares seguros del colegio.	Identificar los lugares más seguros de la institución. -se realizara un conversatorio donde los niños y niñas puedan identificar los lugares más seguros. -identificar también los lugares por donde se debe ser más cuidadoso. -salir a visualizar estos lugares.				
	TEMA: habilidades.	Reconocer las habilidades y valores que poseen el hombre y las mujeres en la sociedad. -identificar varias labores que realizan los hombre y mujeres en su cotidianidad, la importancia de estas y el valor que cada uno posee. Estimulo: tarjeta “soy mujer, importante para la sociedad” “soy hombre importante para la sociedad”				
10 5 al 9 de abril	TEMA: Repaso	Durante esta semana se realizarán repasos de los temas vistos durante el periodo. <ul style="list-style-type: none"> • Las normas • Me relaciono con mis pares. • La cooperación y roles. • Cuido y respeto mi cuerpo. • Obedezco a mis padres. • El autocuidado. • Líderes positivos. 				

OBSERVACIONES: Se tendrán en cuenta los días que por alguna actividad no se permita dar la clase, para darla y explicarla en otro momento o en la clase siguiente, de esta forma durante el periodo no nos quedara ningún tema por ser visto.

